

# Inspiron 11-3147 2-in-1

## Quick Start Guide

快速入门指南

快速入門指南

クイックスタートガイド

빠른 시작 안내서



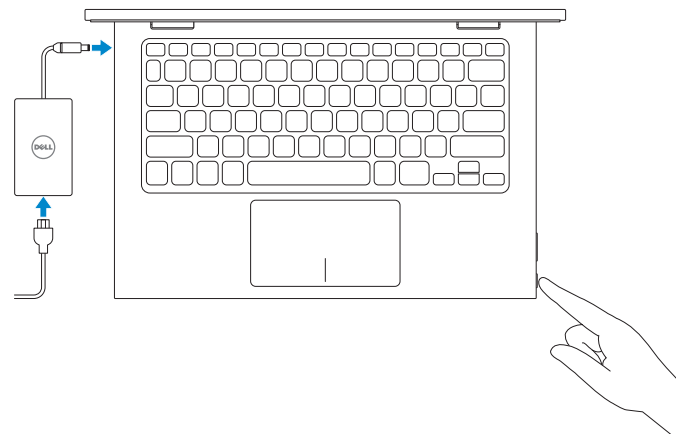
### 1 Connect the power adapter and press the power button

连接电源适配器并按下电源按钮

連接電源轉接器然後按下電源按鈕

電源アダプタを接続し、電源ボタンを押す

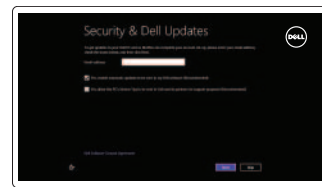
전원 어댑터를 연결하고 전원 버튼을 누릅니다



### 2 Finish Windows setup

完成 Windows 设置 | 完成 Windows 設定

Windows セットアップを終了する | Windows 설정을 마칩니다



#### Enable security and updates

启用安全与更新

啓用安全性與更新

セキュリティとアップデートを有効にする

보안 및 업데이트를 활성화합니다



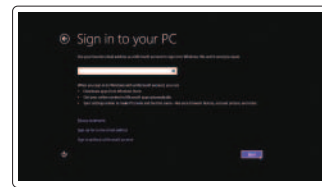
#### Connect to your network

连接网络

連接網路

네트워크에 연결하는

네트워크에 연결합니다



#### Sign in to your Microsoft account or create a local account

登录您的 Microsoft 帐户或创建本地帐户

登入您的 Microsoft 帳號或建立本機帳號

Microsoft アカウントにサインイン、またはローカルアカウントを作成する

Microsoft 계정에 로그인하거나 로컬 계정을 만듭니다

### 3 Explore resources

浏览资源 | 探索資源

リソースを検索する | 리소스 탐색



#### Help and Tips

帮助与提示 | 說明與秘訣

ヘルプとヒント | 도움말 및 팁



#### My Dell

我的 Dell | 我的 Dell

마이델 | 마이 델



#### Register your computer

注册计算机 | 註冊您的電腦

컴퓨터를 등록

### Shortcut keys

快捷键 | 捷徑鍵

쇼트컷키 | 바로 가기 키



Mute audio

静音音频 | 靜音

소음 끄기 | 오디오 음소거



Decrease volume

降低音量 | 降低音量

音량을 낮추기 | 볼륨 감소



Increase volume

提高音量 | 提高音量

音량을 높이기 | 볼륨 증가



Play/Pause

播放/暫停 | 播放/暫停

재생/일시 중지



Open Search charm

打开 "Search" (搜索) 超级按钮 | 開啟搜尋快速鍵

검색창 열기 | 검색 창 열기



Open Share charm

打开 "Share" (共享) 超级按钮 | 開啟分享快速鍵

공유 창 열기 | 공유 창 열기



Open Devices charm

打开 "Devices" (设备) 超级按钮 | 開啟裝置快速鍵

장치 창 열기 | 장치 창 열기



Open Settings charm

打开 "Settings" (设置) 超级按钮 | 開啟設定快速鍵

설정 창 열기 | 설정 창 열기



List recently-used apps

列出最近使用的应用程序

列出最近使用的應用程式

최근 사용한 애플리케이션을 리스탑업

최근에 사용한 앱 표시



Display active app menu-bar

显示活动的应用程序菜单栏

顯示使用中的應用程式功能表列

액티브한 애플리케이션의 메뉴바를 표시

활성화된 앱 메뉴 표시



Decrease brightness

降低亮度 | 降低亮度

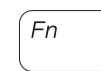
밝기 낮추기 | 밝기 감소



Increase brightness

提高亮度 | 增加亮度

밝기 높이기 | 밝기 증가



Turn off/on wireless

打开/关闭无线功能 | 啓動/關閉無線功能

와이เลส를 온/오프 | 무선 기기/켜기

NOTE: For more information, see Specifications at dell.com/support.

注: 有关详细信息, 请参见 dell.com/support 上的规范。

註: 如需更多資訊, 請參閱 dell.com/support 中的規格。

メモ: 詳細は dell.com/support の仕様を参照してください。

주: 자세한 정보는 dell.com/support의 사양을 참조하십시오.

## Product support and manuals

产品支持与手册  
 產品支援與手冊  
 製品サポートとマニュアル  
 제품 지원 및 설명서

## Contact Dell

与 Dell 联络 | 與 Dell 公司聯絡  
 델へのお問い合わせ | Dell사에 문의하기

## Regulatory and safety

管制和安全 | 管制與安全  
 認可と安全性 | 규정 및 안전

## Regulatory model

管制型号 | 安規型號  
 規制モデル | 규정 모델

## Regulatory type

管制类型 | 安規類型  
 規制タイプ | 규정 유형

## Computer model

计算机型号 | 電腦型號  
 컴퓨터 모델 | 컴퓨터 모델

[dell.com/support](http://dell.com/support)

[dell.com/support/manuals](http://dell.com/support/manuals)

[dell.com/windows8](http://dell.com/windows8)

[dell.com/contactdell](http://dell.com/contactdell)

[dell.com/regulatory\\_compliance](http://dell.com/regulatory_compliance)

P20T

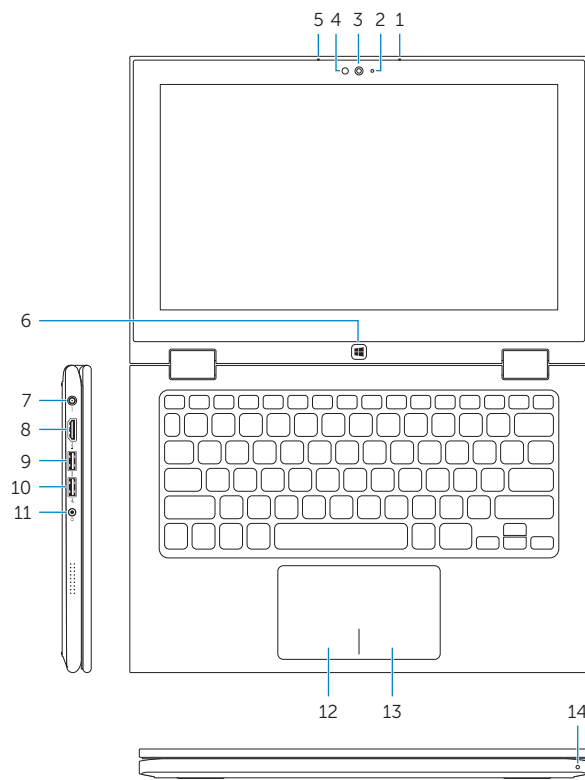
P20T001

Inspiron 11-3147

Inspiron 11-3147 系列

## Features

功能部件 | 功能 | 外觀 | 기능



1. Right microphone
2. Camera-status light
3. Camera
4. Ambient-light sensor
5. Left microphone
6. Windows button
7. Power-adaptor port
8. HDMI port
9. USB 3.0 port

1. 右側麦克风
2. 摄像头状态指示灯
3. 摄像头
4. 环境光传感器
5. 左側麦克风
6. Windows 按钮
7. 电源适配器端口
8. HDMI 端口
9. USB 3.0 端口

10. USB 2.0 port
11. Headset port
12. Left-click area
13. Right-click area
14. Power and battery-status light
15. Power button
16. Volume-control buttons (2)

10. USB 2.0 端口
11. 耳机端口
12. 左键点击区域
13. 右键点击区域
14. 电源和电池状态指示灯
15. 电源按钮
16. 音量控制按钮 (2个)
17. USB 2.0 端口

17. USB 2.0 port
18. Media-card reader
19. Security-cable slot
20. Regulatory label
21. Service Tag label

18. 介质卡读取器
19. 安全缆线孔
20. 管制标签
21. 服务标签

1. 右側麥克風
2. 攝影機狀態指示燈
3. 攝影機
4. 環境光線感應器
5. 左側麥克風
6. Windows 按鈕
7. 電源變壓器連接埠
8. HDMI 連接埠
9. USB 3.0 連接埠

1. 右マイク
2. カメラステータスライト
3. カメラ
4. 周囲光センサー
5. 左マイク
6. Windows ボタン
7. 電源アダプタポート
8. HDMI ポート

1. 오른쪽 마이크
2. 카메라 상태 표시등
3. 카메라
4. 주변 광원 센서
5. 왼쪽 마이크
6. Windows 버튼
7. 전원 어댑터 포트
8. HDMI 포트
9. USB 3.0 포트

10. USB 2.0 連接埠
11. 耳麥連接埠
12. 左鍵區
13. 右鍵區
14. 電源及電池狀態指示燈
15. 電源按鈕
16. 音量控制按鈕 (2)
17. USB 2.0 連接埠

9. USB 3.0 포트
10. USB 2.0 포트
11. 헤드셋 포트
12. 좌클릭エリア
13. 우클릭エリア
14. 전원과 배터리스태tus라이트
15. 전원 버튼
16. 볼륨 제어 단추 (2개)

10. USB 2.0 포트
11. 헤드셋 포트
12. 왼쪽 클릭 영역
13. 오른쪽 클릭 영역
14. 전원 및 배터리 상태 표시등
15. 전원 버튼
16. 볼륨 제어 단추 (2개)
17. USB 2.0 포트

18. 媒體讀卡器
19. 安全纜線插槽
20. 法規標籤
21. 服務標籤

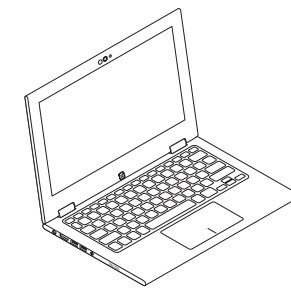
17. USB 2.0 포트
18. 미디어카드리더더
- 19.セキュリティークーブルスロット
20. 認可ラベル
21. 서비스 태그 라벨

## Modes

模式 | 模式 | 모드 | 모드

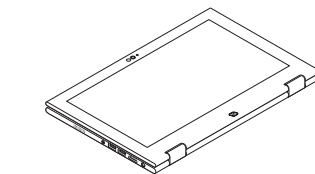
### Notebook

笔记本 | 筆記型電腦  
 ノートブック | 노트북



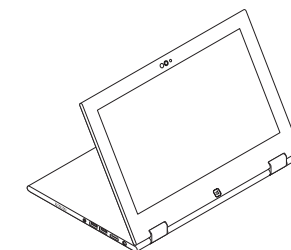
### Tablet

平板电脑 | 平板電腦  
 태블릿 | 태블릿



### Tablet Stand

平板电脑支架 | 平板電腦立座  
 태블릿スタンド | 스탠드



### Tent

帳篷式 | 帳篷模式  
 텐트 | 텐트

